

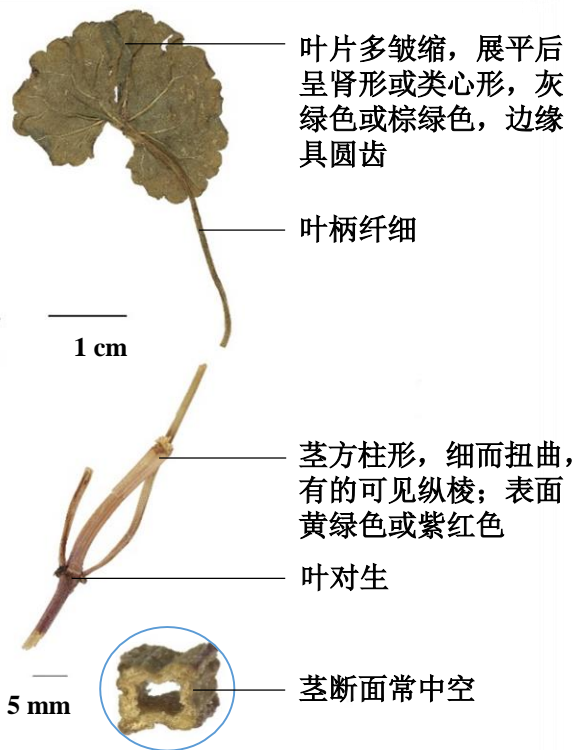


# 连钱草与积雪草

## 鉴别要点

### 连钱草之性状特征

◆ 呈条状，长短不一



## 微性状

A: 密被柔毛




B: 叶脉上密被柔毛



## 积雪草之性状特征

### ◆ 常卷缩成团状



## 微性状

A: 无毛或偶见有毛



(茎表面)

1 mm

B: 叶脉上无毛



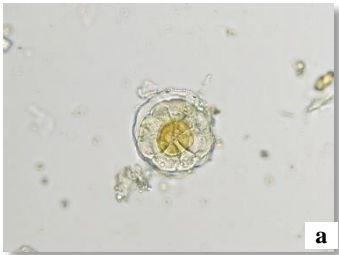




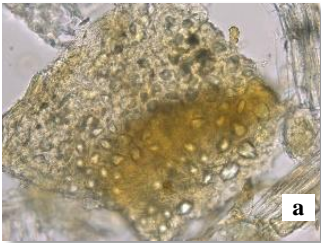
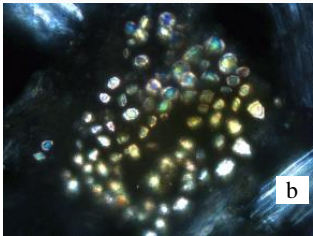
(叶下表面)

2 mm

# 连钱草与积雪草

## 连钱草与积雪草之粉末显微特征比较



	连钱草	积雪草
腺鳞	 <p>类球形或扁球形，头部8个细胞排列成辐射状，有的充满棕黄色物</p>	 <p>无</p>
分泌道	 <p>无</p>	 <p>内含黄色分泌物</p>
草酸钙方晶	 <p>无</p>	  <p>众多，偏光显微镜下呈多彩色</p>

a. 明场下特征；b. 偏光下特征

50 μm

## 小结

连钱草与积雪草的主要区别特征：

		连钱草	积雪草
性状及微性状	茎外形	方柱形	圆柱形
	茎表面	密被柔毛	无毛或偶见有毛
	叶下表面	叶脉上密被柔毛	叶脉上无毛
显微	腺鳞	有	无
	分泌道	无	有
	草酸钙方晶	无	有

更多资讯可参考[香港中药材标准网页](#)：



连钱草 — 香港中药材标准（第九册）

积雪草 — 香港中药材标准（第七册）



衛生署

卫生署政府中药检测中心

查询热线：3188 8079

网址：www.cmro.gov.hk

本小册子内的资讯，可供发布或复制作非商业用途，但必须注明有关资讯是由卫生署政府中药检测中心提供的。除非事先得到卫生署政府中药检测中心的书面授权，否则严禁复制、改编、分发、发布或提供本小册子内的资讯作商业用途。